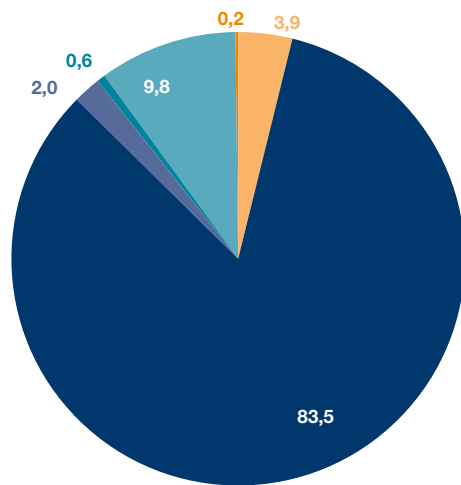


# Kennzeichnung der Stromlieferungen 2015 gemäß § 42 Energiewirtschaftsgesetz (Stand: 31.10.2016)

## Unternehmensportfolio

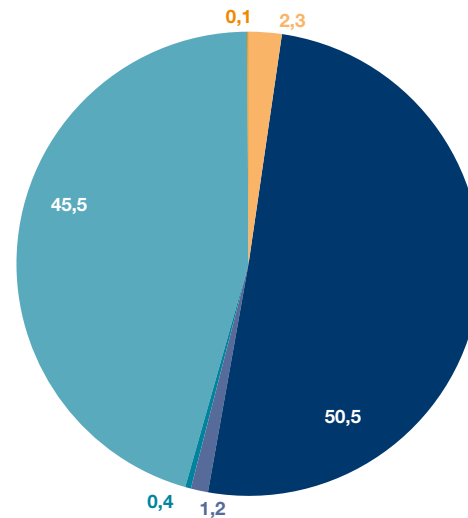
### Unternehmensmix Letztverbraucher

alle Angaben in %\*



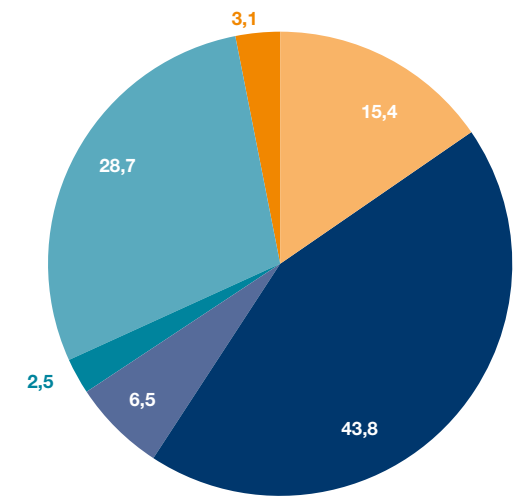
### Unternehmensmix Letztverbraucher ohne Privilegierung

alle Angaben in %\*



### Stromerzeugung Deutschland \*\*

alle Angaben in %\*



### Umweltauswirkungen:

Gesamtstromlieferungen

CO2-Emissionen

801 g/kWh

Radioaktiver Abfall

0,0001 g/kWh

CO2-Emissionen

484 g/kWh

Radioaktiver Abfall

0,0001 g/kWh

### Zum Vergleich:

Stromerzeugung in Deutschland \*\*

CO2-Emissionen

476 g/kWh

Radioaktiver Abfall

0,0004 g/kWh

■ Kohle ■ Erdgas ■ Sonstige fossile Energieträger ■ Erneuerbare Energien, gefördert nach dem EEG ■ Sonstige Erneuerbare Energien ■ Kernenergie

\* Aufgrund kaufmännischer Rundungen können sich geringfügige Rundungsdifferenzen ergeben.

\*\* Durchschnittswerte der allgemeinen Stromversorgung in Deutschland

Bundesmix 2015 (BDEW, Stand 29. August 2016; Energiemix der allgemeinen Stromversorgung zuzüglich der Einspeisung privater Betreiber)